

IL PUNTO DI VISTA DI STUDENTI E GENITORI

Lo studente (o il genitore) della scuola Argo è già in possesso (o può richiedere alla propria segreteria) delle credenziali per accedere ai servizi messi a sua disposizione, ovvero l'applicazione didUP Famiglia (disponibile su [App Store](#) e [Play Store](#)) e l'accesso a [ScuolaNext Famiglia](#).

Il portale di riferimento per il supporto alle famiglie è www.argofamiglia.it, dove si trovano tutorial e F.A.Q. per l'accesso ordinario ai servizi Argo.

In relazione alla situazione contingente, è possibile che lo studente si trovi ad interfacciarsi in maniera nuova con i docenti, rispetto a ciò a cui era abituato. Stiamo riscontrando che le funzionalità più utilizzate dai docenti per condividere materiale didattico, compiti, link e spunti per lo studio da casa sono i seguenti: Bacheca (su DidUp) e Condivisione Documenti (su Scuolanext).

Entrambe le funzionalità sono a disposizione degli studenti sia via app che da accesso web a ScuolaNext Famiglia, con alcune differenze che saranno presto chiare.

L'interazione con gli studenti

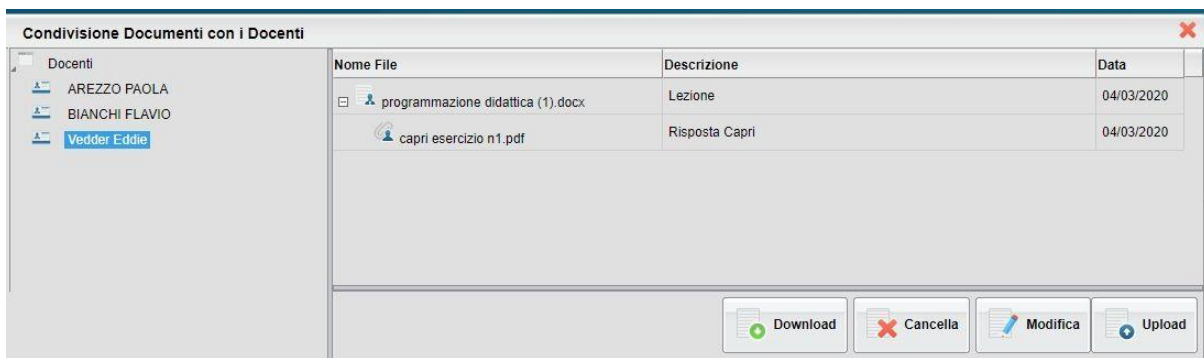
DA SCUOLANEXT

Accedendo dal browser su Scuolanext Famiglia (www.argofamiglia.it) è possibile gestire lo scambio di informazioni e di file direttamente con il docente.

L'utente alunno o genitore accede dalla voce di menu "Documenti" cliccando successivamente sull'icona "Condivisione con i docenti".



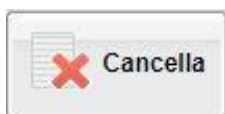
Al click sull'icona si aprirà una nuova schermata con l'elenco dei docenti.



Cliccando su ciascun nome si visualizzano i messaggi creati dal docente.



Esegue il download dei file pubblicati dal docente.



Cancella il messaggio inserito dall'utente alunno/genitore.



Modifica il messaggio inserito dall'utente alunno/genitore.



Esegue l'upload di un file nel messaggio inserito dall'utente alunno/genitore

Cliccando su quest'ultima icona di Upload, si aprirà una nuova schermata per eseguire il caricamento di un file:

File

File: Scegli file Nessun file selezionato

Data: 02/03/2020

Descrizione:

Caratteri inseriti (max 100): 0

Carica come allegato al documento selezionato

Conferma

Da “Scegli File” selezionare il documento da inviare in risposta al messaggio del docente.


Inserire una descrizione ed eventualmente scegliere l’opzione “Carica come allegato al documento selezionato”.

Al termine cliccare su Conferma per terminare

l’operazione. DA DIDUP FAMIGLIA

Da App Famiglia, invece, è possibile visionare e scaricare i documenti condivisi.

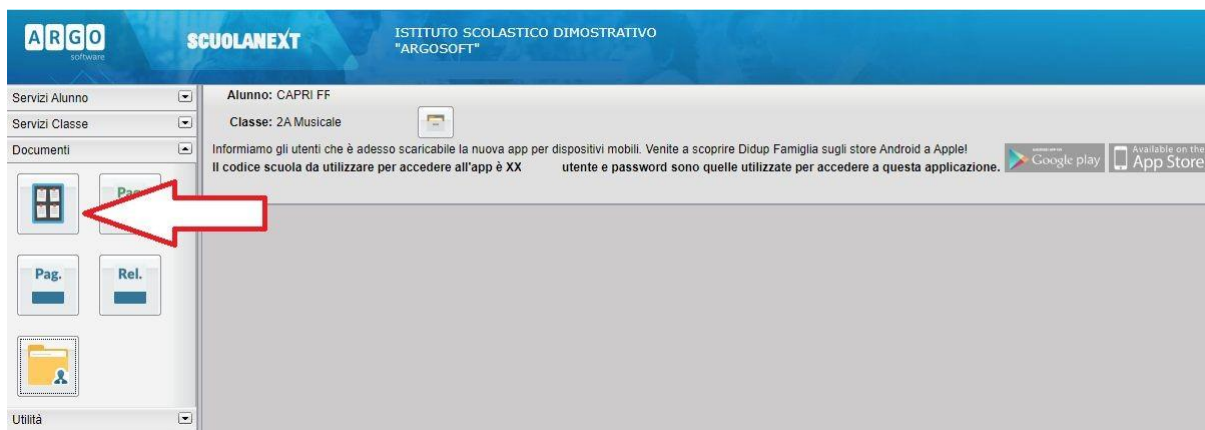
Dalla voce di menù “Documenti Docenti”, occorre prima selezionare il docente interessato e subito dopo consultare l’elenco dei vari documenti condivisi dal docente.



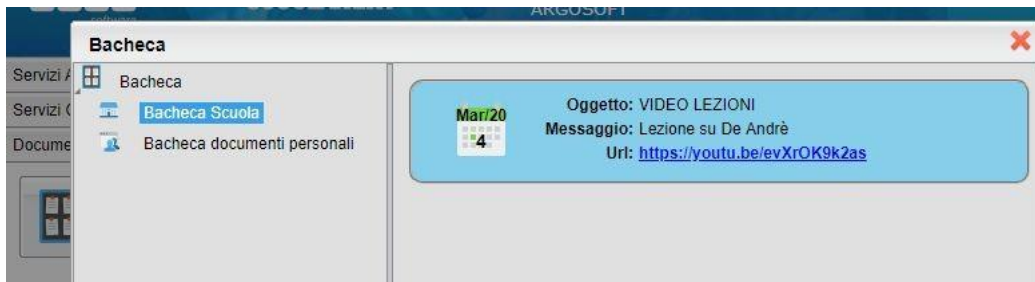
Bacheche

Tramite le bacheche è possibile la condivisione da parte del docente di materiale didattico.

Accedendo dal browser su Sculanext Famiglia (www.argofamiglia.it), l'utente alunno o genitore accede dalla voce di menu "Documenti" cliccando successivamente sull'icona "Bacheche".



Al click sull'icona si aprirà una nuova schermata. Occorre cliccare sulla voce "Bacheche scuola" e successivamente verranno visualizzati gli eventuali messaggi in bacheca inseriti dai docenti.



La stessa operazione può essere eseguita dall'App Famiglia, cliccando sulla voce di menu "Bacheca". Successivamente verranno visualizzati gli eventuali messaggi in bacheca inseriti dai docenti.



La visualizzazione dell'anteprima dipende da come il docente inserisce il video (link o codice incorporato) e dal dispositivo utilizzato. Tuttavia, anche in assenza dell'anteprima i link condivisi reindirizzano all'app YouTube.